MINISTERO DELL'ISTRUZIONE, DELL'UNIVERSITA' e DELLA RICERCA

Alternanza SCUOLA - LAVORO

La Piattaforma dell'Alternanza Scuola-Lavoro del MIUR

GUIDA PER:
STUDENTESSE E STUDENTI

FOCUS: **CORSO SULLA SICUREZZA E ATTESTATO**

Aggiornamento: Ottobre 2018

OBIETTIVO DEL DOCUMENTO

Obiettivo del presente documento è quello di descrivere le funzionalità fornite a **studentesse** e a **studenti** relativamente il «Corso sulla Sicurezza», come eseguirlo e come scaricare l'attestato conseguito.

SICUREZZA

L'area **Sicurezza** racchiude le funzionalità che permettono di poter:

- Accedere al **corso** formativo INAIL sulla salute e sicurezza nei luoghi di lavoro
- Visionare e scaricare l'**attestato** generato a valle del conseguimento del corso

CORSO SULLA SICUREZZA

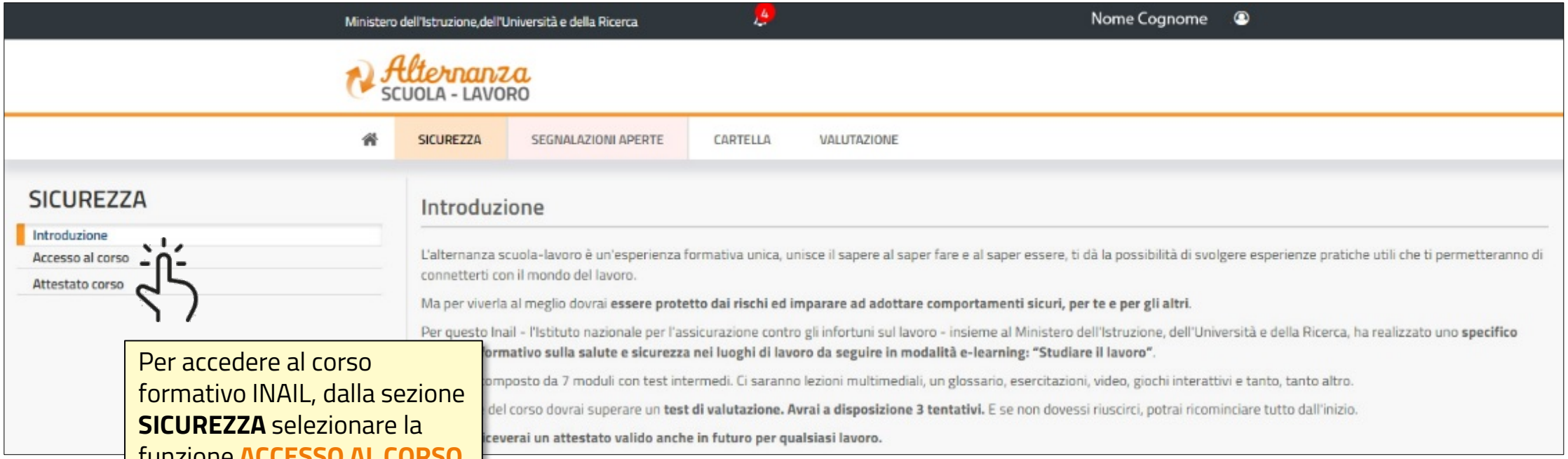

Per accedere al corso formativo INAIL, dalla sezione **SICUREZZA** selezionare la funzione **ACCESSO AL CORSO**

CORSO SULLA SICUREZZA

Lo studente viene indirizzato in una nuova schermata contenente il corso formativo INAIL sulla salute e sicurezza nei luoghi di lavoro

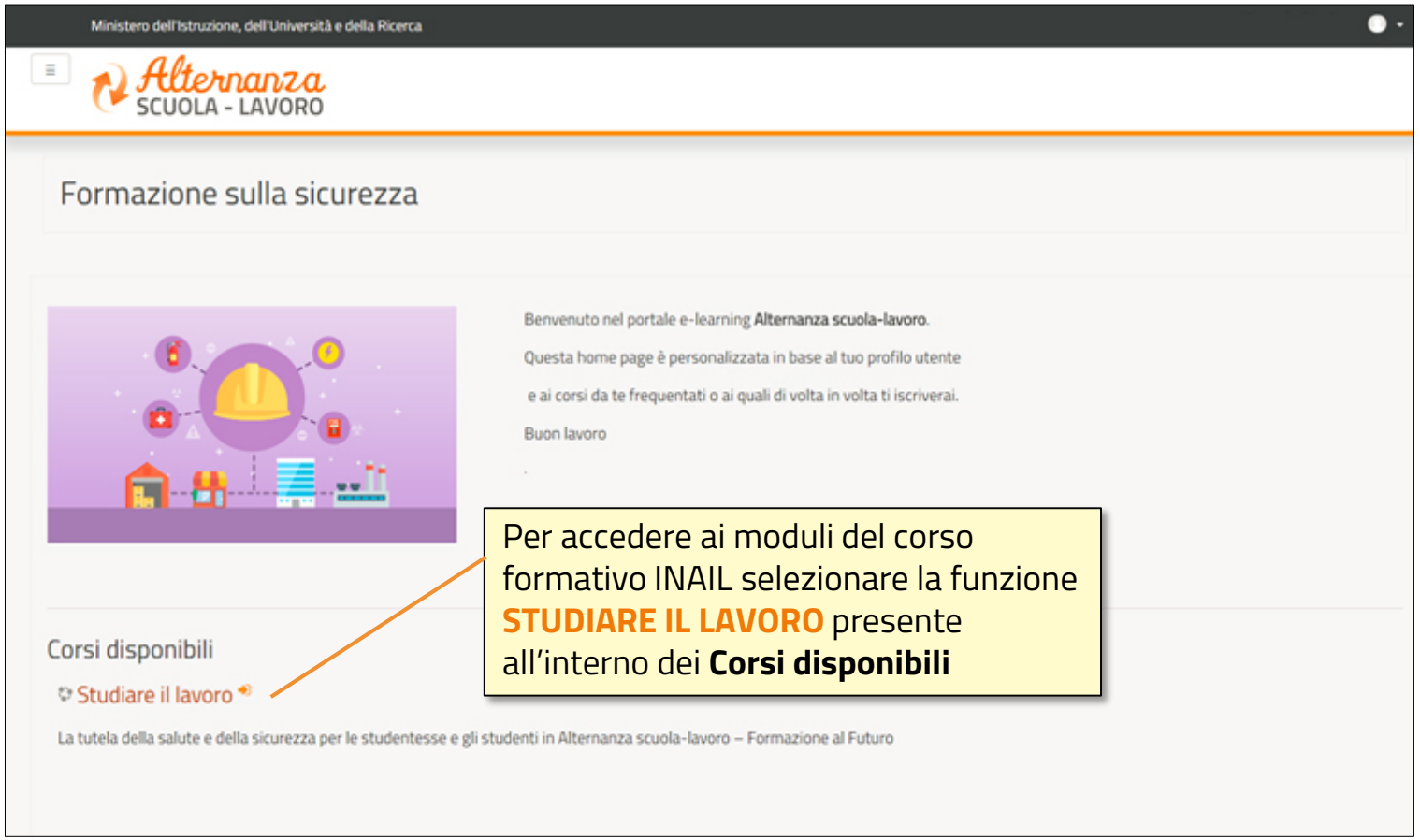

Per accedere ai moduli del corso formativo INAIL selezionare la funzione **STUDIARE IL LAVORO** presente all'interno dei **Corsi disponibili**

CORSO SULLA SICUREZZA

Successivamente lo studente è indirizzato in una nuova schermata contenente il corso formativo INAIL sulla salute e sicurezza nei luoghi di lavoro. Il corso è diviso in 7 moduli con test intermedi ed un modulo 8 Quiz finale

NOTA
Tale funzionalità deve essere utilizzata solo in caso di raggiungimento del terzo tentativo fallito in quanto i dati di completamento del corso e dei singoli moduli saranno eliminati. Al raggiungimento del terzo tentativo fallito compare un bottone che permette di azzerare i dati di avanzamento relativi al corso "Studiare il lavoro" consentendo di ripetere il corso

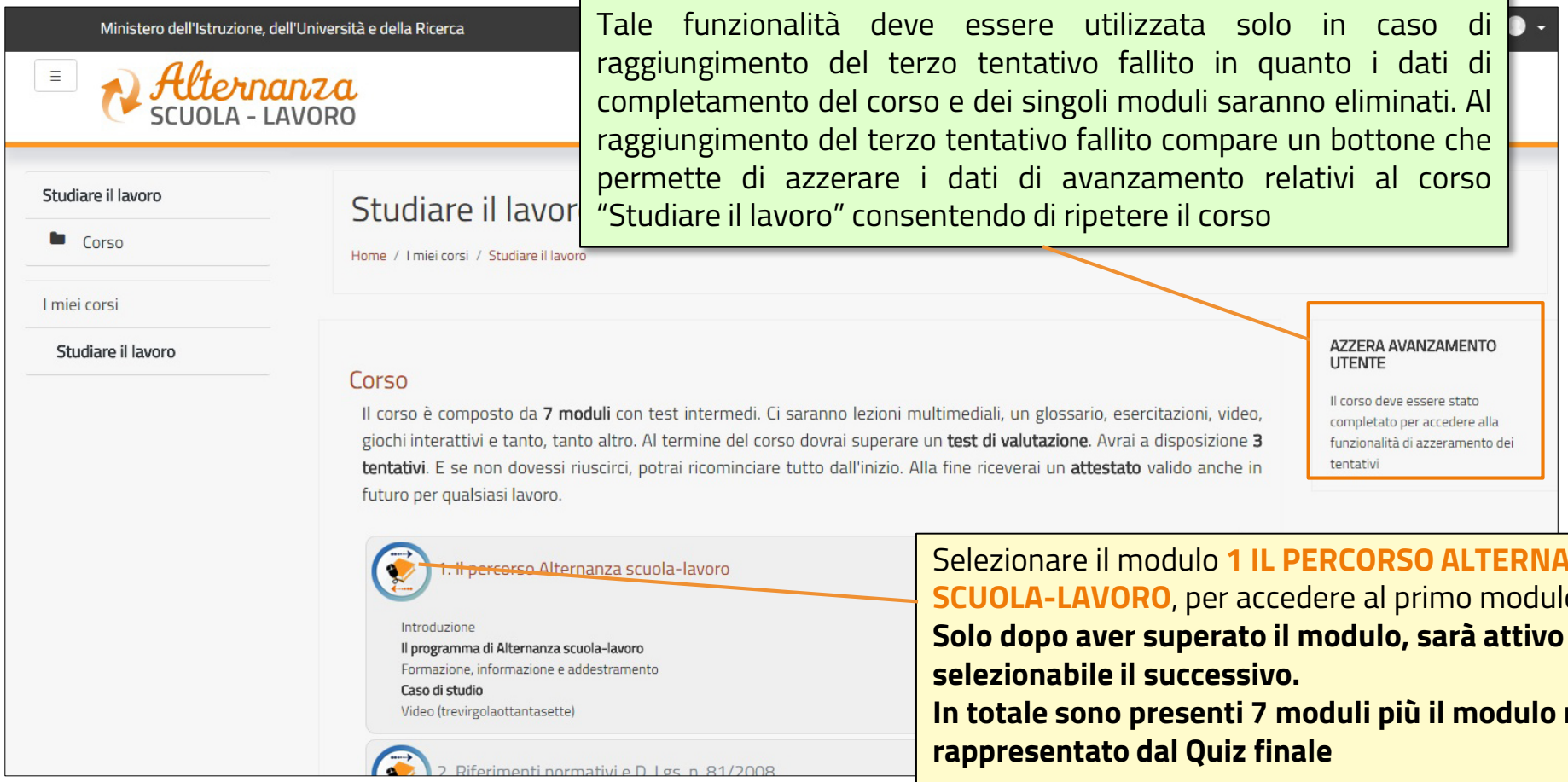

Selezionare il modulo **1 IL PERCORSO ALTERNANZA SCUOLA-LAVORO**, per accedere al primo modulo.
Solo dopo aver superato il modulo, sarà attivo e selezionabile il successivo.
In totale sono presenti 7 moduli più il modulo n.8 rappresentato dal Quiz finale

STATO AVANZAMENTO CORSO

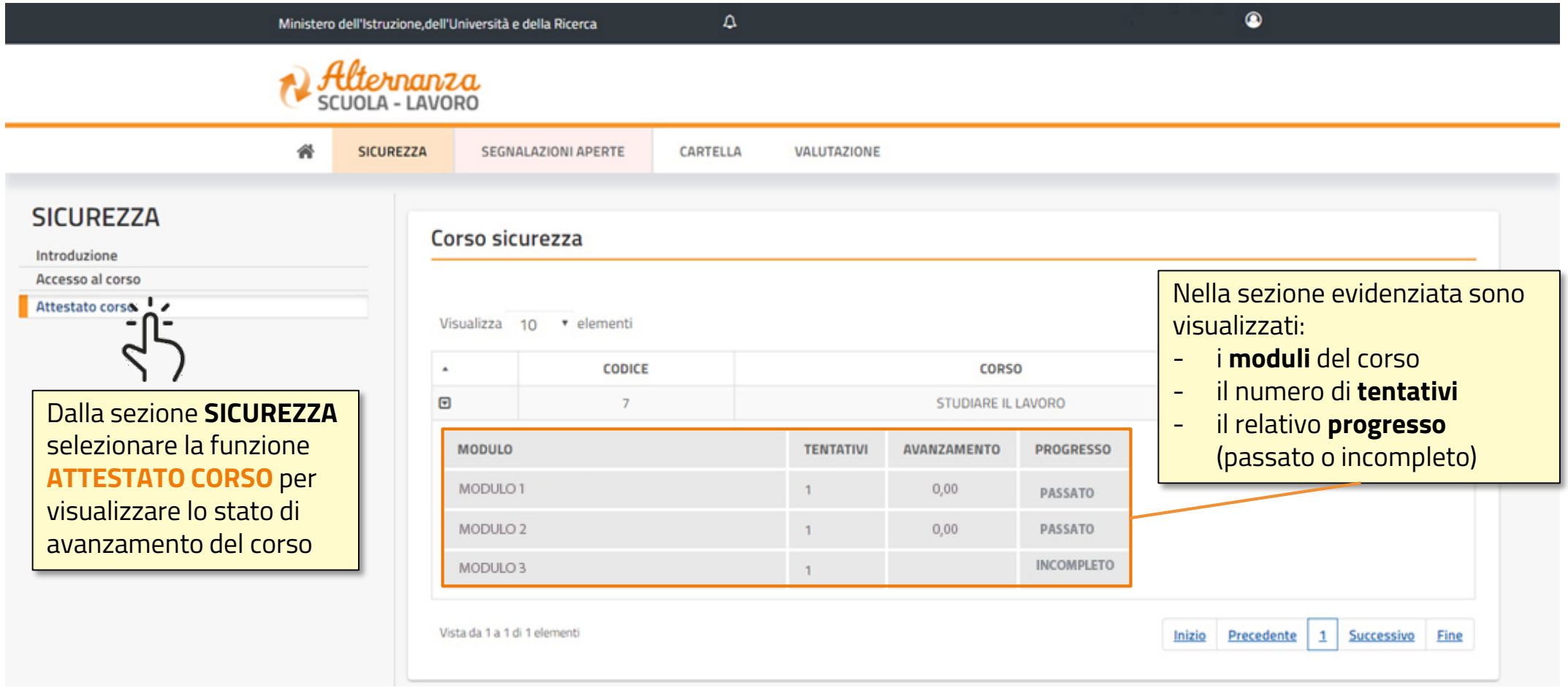

Dalla sezione **SICUREZZA** selezionare la funzione **ATTESTATO CORSO** per visualizzare lo stato di avanzamento del corso

Nella sezione evidenziata sono visualizzati:
- i **moduli** del corso
- il numero di **tentativi**
- il relativo **progresso** (passato o incompleto)

STATO AVANZAMENTO CORSO

PROGRESSO	DESCRIZIONE
INCOMPLETO	Il modulo del corso è in corso di svolgimento. Il Sistema mantiene il segnalibro e riaccedendo si riparte da dove arrivati
COMPLETATO	Ogni modulo prevede un miniquiz finale di autovalutazione che deve essere superato rispondendo correttamente almeno all'80% delle domande. Completato indica che il singolo modulo è stato eseguito ma il mini quiz finale del modulo stesso NON è stato ancora superato
PASSATO	Il modulo del corso è stato svolto ed è stato superato anche il mini quiz finale di autovalutazione rispondendo correttamento almeno all'80% delle domande. Fino a quando il modulo precedente non è stato passato, il successivo non è attivo e selezionabile

ESPORTAZIONE DELL'ATTESTATO

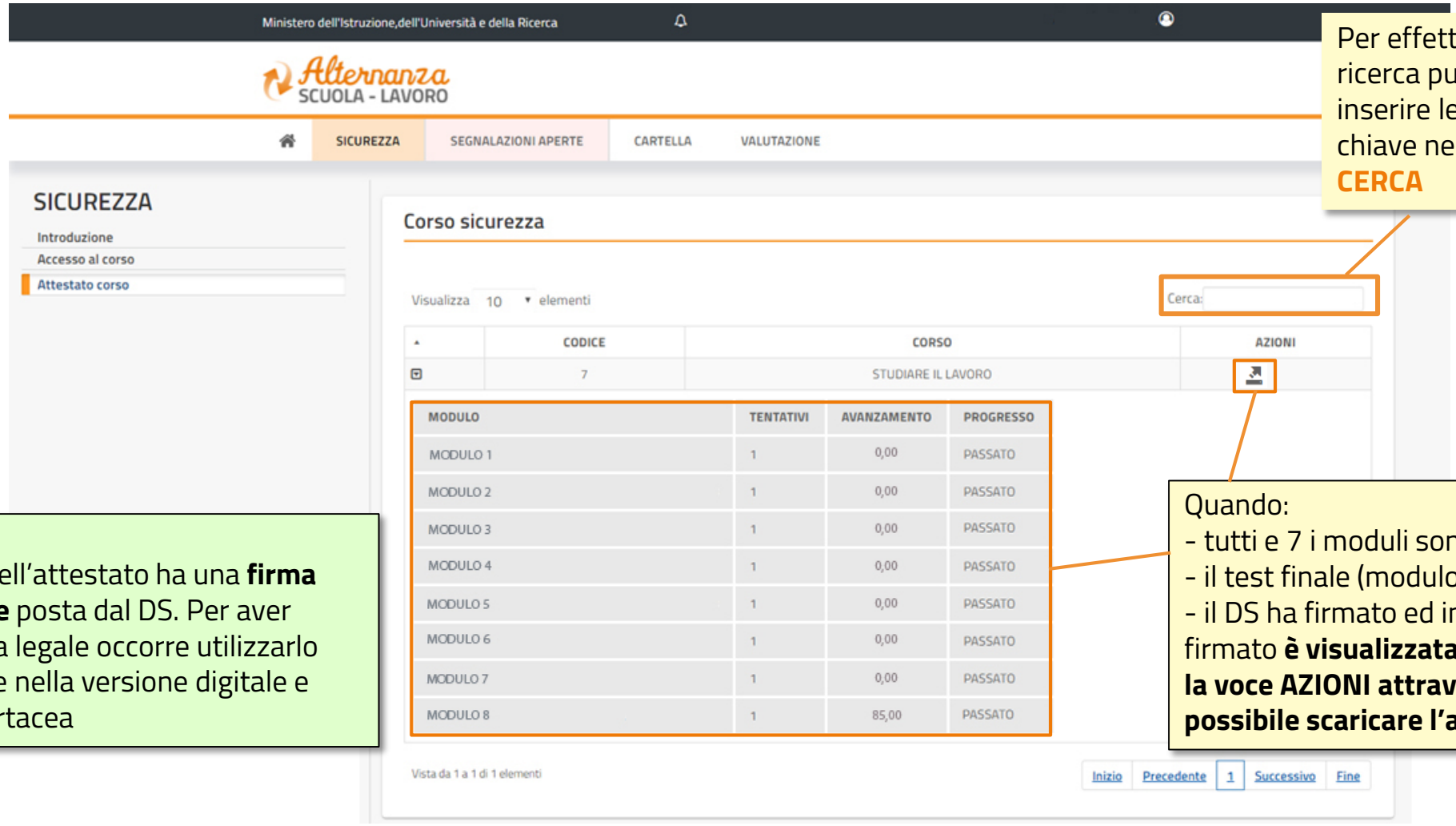

Per effettuare una ricerca puntuale inserire le parole chiave nello spazio **CERCA**

Quando:
- tutti e 7 i moduli sono stati superati
- il test finale (modulo 8) è stato superato
- il DS ha firmato ed importato l'attestato

firmato **è visualizzata l'icona posta sotto la voce AZIONI attraverso la quale è possibile scaricare l'attestato**

NOTA
Il pdf dell'attestato ha una **firma digitale** posta dal DS. Per aver valenza legale occorre utilizzarlo sempre nella versione digitale e non cartacea

ATTESTATO

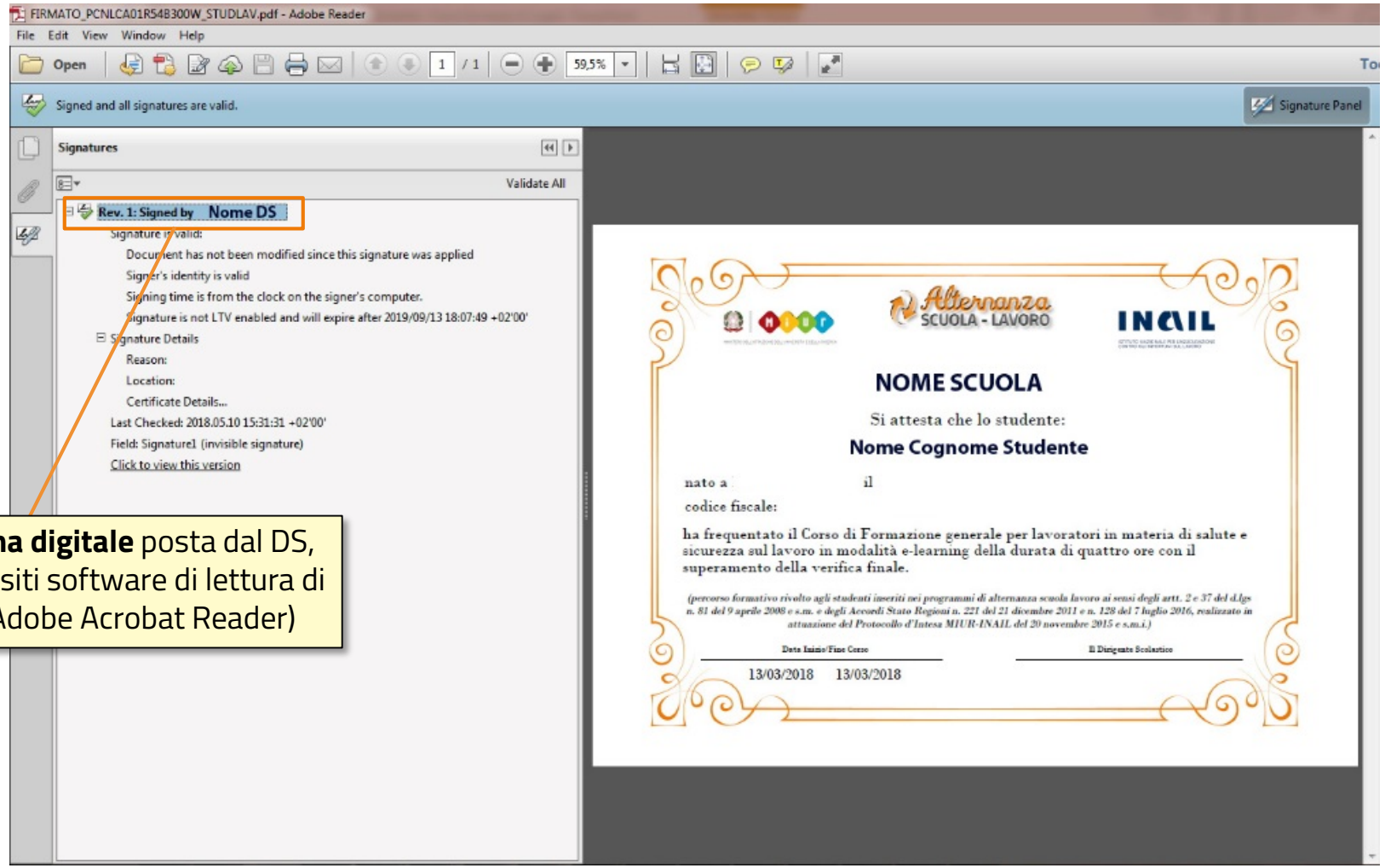

Per verificare la **firma digitale** posta dal DS, utilizzare degli appositi software di lettura di documenti pdf (es. Adobe Acrobat Reader)